

ОЦЕНКА РЕПУТАЦИИ РЕГИОНАЛЬНОЙ ВЛАСТИ СМОЛЯНАМИ

РЕЗУЛЬТАТЫ СОЦИОЛОГИЧЕСКОГО ОПРОСА ПО ИЗУЧЕНИЮ РЕПУТАЦИИ РЕГИОНАЛЬНОЙ ВЛАСТИ

□ Анкетный опрос, январь 2014 г.; 305 респондентов, жители г. Смоленска и Смоленской области.



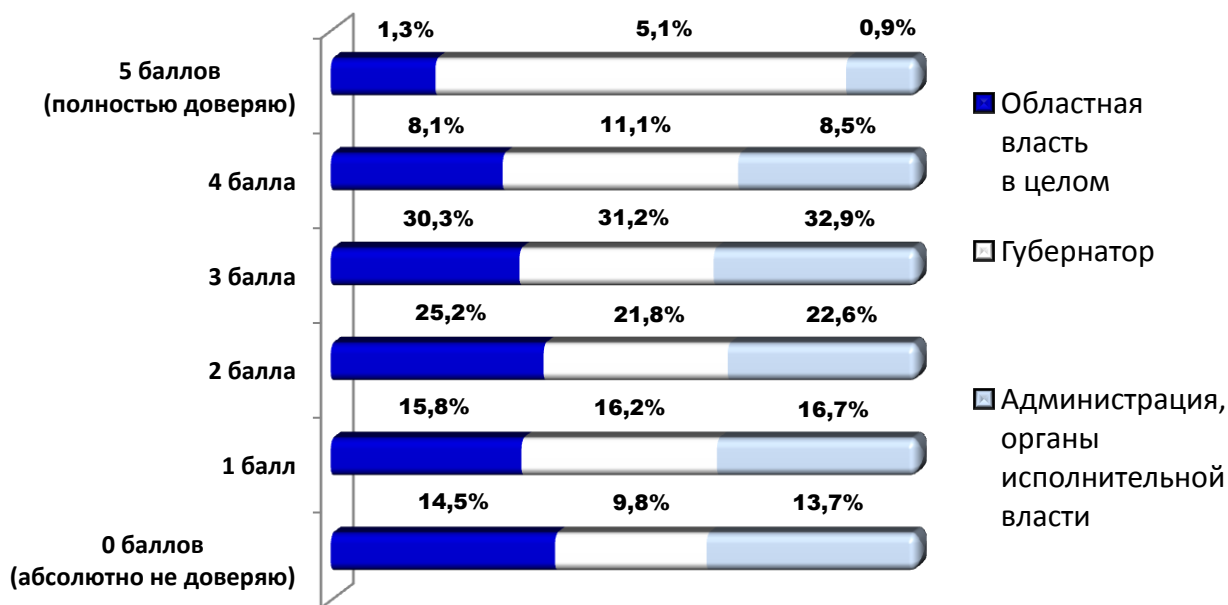
Средний балл оценки смолянами репутации региональной власти

Областная власть в целом – 2,4

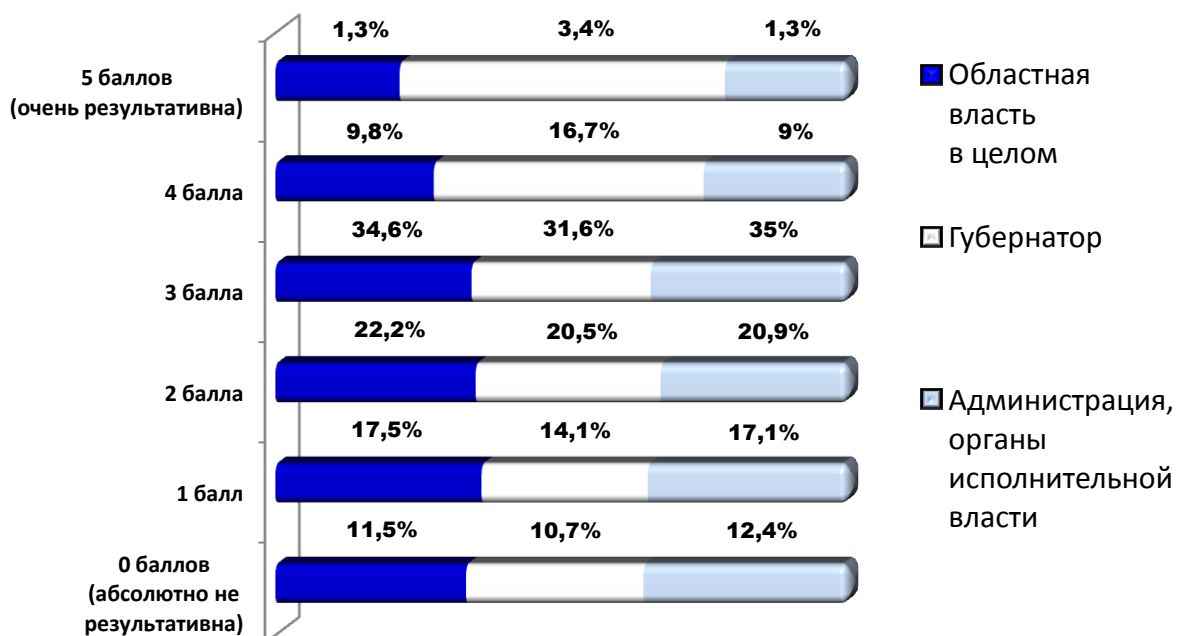
Губернатор Смоленской области – 2,7

Администрация, органы исполнительной власти Смоленской области – 2,4

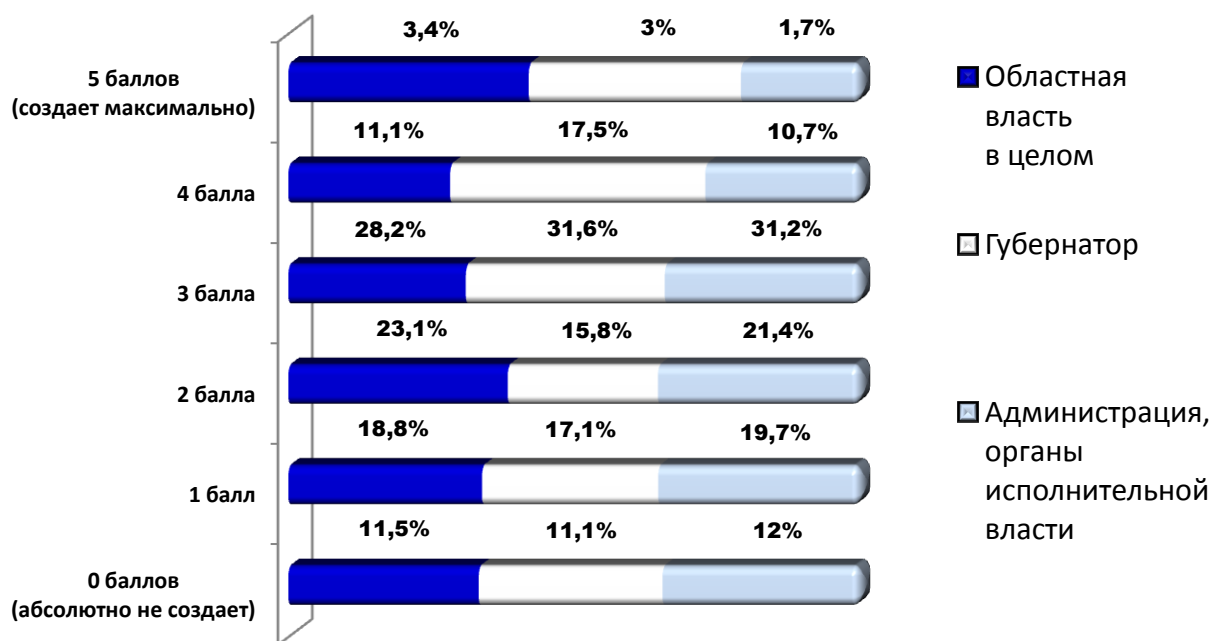
Степень доверия смолян областной исполнительной власти (в % от числа опрошенных)



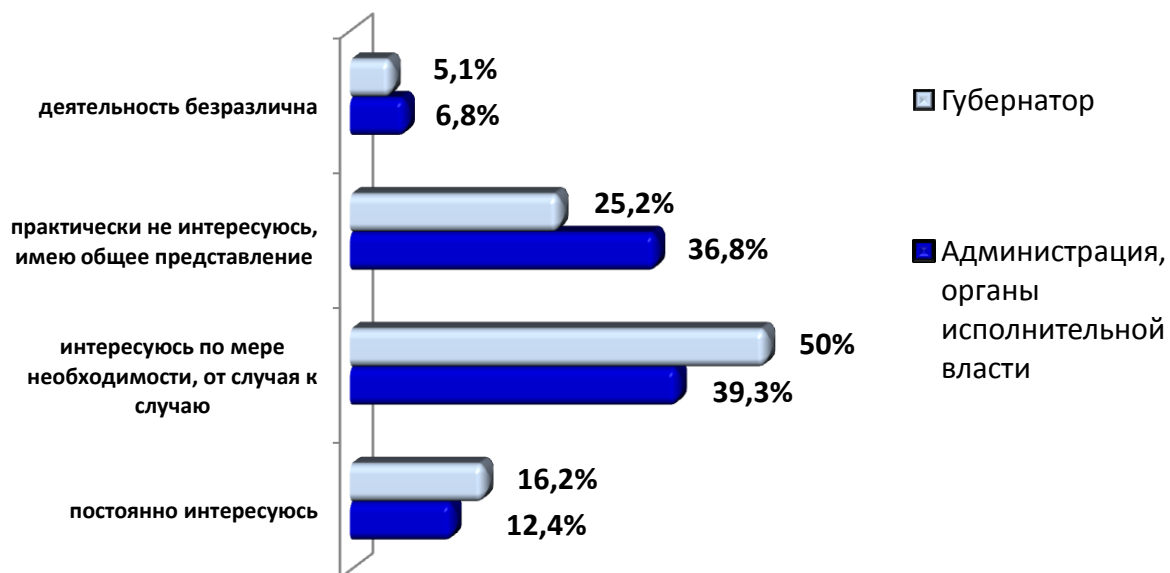
Оценка смолянами степени результативности областной исполнительной власти (в % от числа опрошенных)



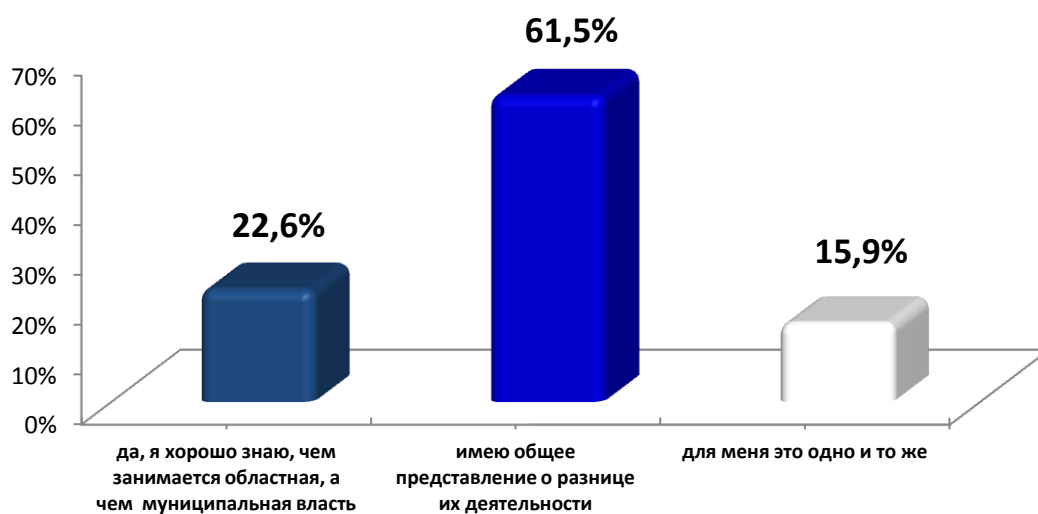
**Оценка смолянами степени создания условий для достойной жизни
областной исполнительной властью**
(в % от числа опрошенных)



**Уровень интереса населения к деятельности исполнительной
власти Смоленской области**
(в % от числа опрошенных)



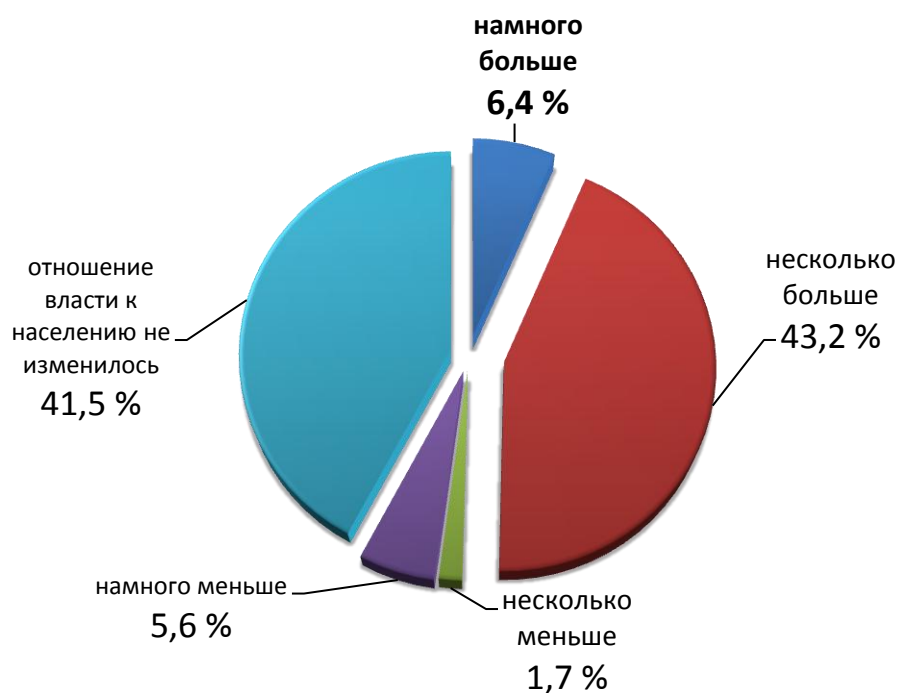
Представление смолян о разнице в деятельности областной государственной и муниципальной властей (в % от числа опрошенных)



От кого, в первую очередь, зависит репутация власти (в % от числа опрошенных)



С приходом нового губернатора, больше или меньше органы власти стали уделять внимание проблемам населения Смоленской области? (в % от числа опрошенных)



В какой степени губернатор Смоленской области оправдал изначальный "кредит доверия" за время своей работы? (в % от числа опрошенных)



**Способна ли региональная власть добиться улучшения положения дел
в области, улучшить свою репутацию**
(мнение смолян, в % от числа опрошенных)

